

## **DS 3 CROSSBACK**




# DS 3 CROSSBACK



DS AUTOMOBILES

COLORES CARROCERÍA	COLORES TECHO			
	Monotono	Blanco Opalo	Negro Onyx	Red Diamond
Negro Perla Nera	○	●		●
Gris Platino	○	●	●	●
Gris Artense	○	●	●	●
Blanco Perla nacarado			○	●
Blanco Banquise	○		●	●
Rojo Rubi		●	○	●
Whisper		●	○	
Azul Millenium		●	○	
Gold Imperial		●	○	●
Crystal Pearl (Solo E-TENSE)		●	○	●

○ EQUIPAMIENTO DE SERIE ● EQUIPAMIENTO DE OPCIÓN



### Inspiración DS MONTMARTRE

INTERIOR: detalles en tejido Puro Basalto en el salpicadero y en los paneles de las puertas + Grabado tipo «Clous de Paris» en Negro mate + Mando (llave) con trama DS + Pomo de cambios de cuero liso (en la palanca de cambios automática de 8 velocidades) / Pomo de la palanca de cambios en Negro brillante (en la caja de cambios manual de 6 velocidades) + Asientos en tejido Meteorito Bronce.

EXTERIOR: calandra DS Wings cromada+ rejilla de calandra en negro mate + moldura entre pilotos traseros en negro brillante + moldura bajo pilotos traseros en negro brillante.

### Inspiración DS BASTILLE

INTERIOR: salpicadero y paneles de las puertas decorados en Bronce + Grabado tipo «Clous de Paris» en cromo satinado + Mando (llave) con el logo DS cromado + Pomo de cuero liso (en la palanca de cambios automática de 8 velocidades) / Pomo de cuero plena flor y fuelle con pespunte Tramontana (en la palanca de la caja de cambios manual de 6 velocidades) + Asientos en tejido Perruzi Bronce o en cuero granulado negro basalto (opción) + Volante recubierto de cuero plena flor.

EXTERIOR: calandra DS Wings cromada + rejilla de calandra en negro brillante + moldura entre pilotos traseros cromada+ moldura bajo pilotos traseros cromada.

EXTERIOR E-TENSE: calandra DS Wings cromado satinado+ rejilla de calandra en gris Anthra + moldura E-entre pilotos traseros cromado satinado+ moldura bajo pilotos traseros cromada satinado

### Inspiración DS PERFORMANCE LINE

INTERIOR: detalles en Alcantara® PERFORMANCE LINE con pespunte Carmin y Oro en el salpicadero y en los paneles de las puertas + Grabado tipo "Clous de Paris" en Negro mate + Pedales de aluminio + Anagrama PERFORMANCE LINE en el salpicadero + Mando (llave) con inserción Carmin DS + Pomo de la palanca de cambios de cuero liso (en caja de cambios automática) / Pomo de cuero plena flor y fuelle con pespunte Tramontana (en caja de cambios manual de 6 velocidades) + Anagrama en puertas delanteras PERFORMANCE LINE + Asientos en tejido Trésé Basalto con Alcantara® PERFORMANCE LINE + Alfombrillas delantera y trasera PERFORMANCE LINE + Volante recubierto de cuero plena flor con pespunte Carmin y Oro.

EXTERIOR: calandra DS Wings negro + rejilla de calandra en negro + moldura entre pilotos traseros negro + moldura bajo pilotos traseros negro.

EXTERIOR E-TENSE: calandra DS Wings negro + rejilla de calandra en gris Anthra + moldura entre pilotos traseros negro + moldura bajo pilotos traseros negro.

### Inspiración DS RIVOLI

INTERIOR: detalles realizados en simil cuero Gris Galet en confección diamante en el salpicadero y en los paneles de las puertas + Grabado tipo "Clous de Paris" + Mando (llave) con el logo DS cromado + Pomo de la palanca de cambios de cuero liso (en caja de cambios automática) / Pomo de cuero plena flor y fuelle con pespunte Tramontana (en caja de cambios manual de 6 velocidades) + Embellecedores de pasos de puertas delanteras en metal con la trama DS + Asientos en tejido Luxemburgo con cuero Nappa Gris Galet + Alfombrillas delantera y trasera gruesas + Volante recubierto de cuero plena flor

EXTERIOR: calandra DS Wings cromada+ rejilla de calandra en negro mate con puntos cromados + moldura entre pilotos traseros cromada + moldura bajo pilotos traseros cromada.

EXTERIOR E-TENSE: calandra DS Wings cromado satinado+ rejilla de calandra en gris Anthra + moldura E-entre pilotos traseros cromado satinado+ moldura bajo pilotos traseros cromada satinado


### Inspiración DS OPERA

INTERIOR: detalles en cuero Art Nappa en Negro Basalto en el salpicadero y en los paneles de las puertas + Grabado tipo "Clous de Paris" + Mando (llave) con el logo DS cromado + Pomo de la palanca de cambios de cuero liso (en caja de cambios automática) / Pomo de cuero plena flor y fuelle con pespunte Tramontana (en caja de cambios manual de 6 velocidades) + Embellecedores de pasos de puertas delanteras en metal con la trama DS + Asientos de cuero Art Nappa Negro Basalto con confección Bracelet + Pespunte "Punto de perla" + Alfombrillas delantera y trasera gruesas + Volante recubierto de cuero plena flor

EXTERIOR: calandra DS Wings cromada + rejilla de calandra en negro con puntos cromados + moldura entre pilotos traseros cromado + moldura bajo pilotos traseros cromada.

EXTERIOR E-TENSE: calandra DS Wings cromado satinado+ rejilla de calandra en gris Anthra + moldura E-entre pilotos traseros cromado satinado+ moldura bajo pilotos traseros cromada satinado

# DS 3 CROSSBACK



DS AUTOMOBILES

## BE CHIC Equipamiento principal de serie

(PureTech 100 Manual - PureTech 130 Automático - BlueHDi 100 Manual - BlueHDi 130 Automático\*)

EQUIPAMIENTOS DE SEGURIDAD Y DE CONDUCCIÓN		
- Indicador de baja presión de los neumáticos	- Consola central portaobjetos entre asientos delanteros	
- Airbags frontales en plazas delanteras	- Elevalunas delanteros y traseros eléctricos y secuenciales	
- Airbags laterales tipo "torax" en plazas delanteras y traseras	- Cierre automática de puertas al iniciar marcha	
- Airbags de cortina para plazas delanteras y traseras	- Cuadro de instrumentos digital de 17,7cm (7")	
- Rueda de repuesto tipo galleta	- Parabrisas acústico	
- Cámara parabrisas + Frenado de emergencia automático hasta 85 km/H + Alerta Riesgo Colisión + Alerta activa de cambio involuntario de carril + Reconocimiento de señales de velocidad	- Climatización manual monozona	
- Fijaciones ISOFIX en asiento pasajero y plazas laterales traseras	- Retrovisores exteriores ajustables eléctricamente (carcasa negro mate)	
- ABS con Repartidor Electrónico de Frenada (REF) y Ayuda a la Frenada de Urgencia (AFU) y ESP	- Asiento pasajero delantero con realce manual	
- Encendido automático de luces	<b>SISTEMAS DE AUDIO Y TELEMÁTICA</b>	
- Faros halógenos, luces intermitentes & luces diurnas LED	- Pantalla táctil 12,7 cm (5") + Radio con 4 altavoces + Bluetooth + toma USB	
EQUIPAMIENTOS DE CONFORT		
- Regulador - Limitador de velocidad	<b>INSPIRACIÓN DS</b>	
- Freno de mano eléctrico automático	- INSPIRACIÓN DS MONTMARTRE con tapizado interior techo oscuro	
- Arranque manos libres	<b>ESTILO EXTERIOR</b>	
- Hill Assist (Ayuda a la salida en pendiente)	- Embellecedor 16" START	
- Banqueta trasera abatible 2/3 - 1/3 y 3 apoyacabezas	- Lunas traseras tintadas	
- Filtro de polen	- Doble cánula de escape cromada a la derecha ( <b>motor PureTech 130 automático</b> )	
- Intermitentes impulsionales 3 golpes	- Cánula de escape con embellecedor cromado ( <b>solo motores BlueHDi</b> )	
	- Tiradores de puertas integrados y escamoteables con apertura de mando	

### INSPIRACIONES DS OPCIONALES

- **INSPIRACIÓN DS BASTILLE** con tapizado interior techo claro o techo oscuro
- **INSPIRACIÓN DS RIVOLI** con tapizado interior techo claro

### PACK DE EQUIPAMIENTO

- Pack BE CHIC:** Llantas aleación 17" Nagoya + Climatizador automático (implica pantalla táctil 17,7 cm (7") + Mirror Screen (7) + Radio con 8 altavoces + Toma USB + Volante cuero plena flor con mandos integrados en el volante + Decoración cromada en aireadores y cuadro de instrumentos + Limpia-parabrisas automático) + Lunas laterales traseras y luneta trasera sobretintadas.

### OPCIONES

PACK SAFETY (5*) Frenado de emergencia automático hasta 140 km/H + Vigilancia activa de ángulo muerto + Retrovisores exteriores tintados, ajustables y abatibles eléctricamente para conductor y pasajero, calefactados y con iluminación de acogida LED (carcasa negro brillante) + Sensor de aparcamiento trasero y delantero	Acceso manos libres Proximity + Retrovisores exteriores tintados, ajustables y abatibles eléctricamente para conductor y pasajero, calefactados y con iluminación de acogida LED (carcasa negro brillante) + Tiradores de puertas integrados y escamoteables con apertura automática manos libres
- Sensor de aparcamiento trasero y delantero	- Retrovisor interior electrocromático sin marco
- Sensor de aparcamiento trasero	- Pilotos traseros LED con intermitentes desfilantes
Climatizador automático (implica pantalla táctil 17,7 cm (7") + Bluetooth + Mirror Screen (7) + Radio con 8 altavoces + Toma USB + Volante cuero plena flor + Limpia-parabrisas automático + Decoración cromada en aireadores y cuadro de instrumentos + Limpia-parabrisas automático)	- Llantas Aleación 17" MADRID Negro Onyx
- Asientos delanteros calefactados	- Llantas Aleación 17" NAGOYA Gris Anthra
Retrovisores exteriores tintados, ajustables y abatibles eléctricamente para conductor y pasajero, calefactados y con iluminación de acogida LED (carcasa negro brillante)	- Llantas Aleación 18" LISBOA Gris Furtivo
- Red de sujeción de carga ( <b>sólo con inspiración DS BASTILLE con tapizado interior techo oscuro</b> )	- Llantas Aleación 18" SINGAPUR Gris Furtivo

# DS 3 CROSSBACK



DS AUTOMOBILES

## SO CHIC Equipamiento adicional sobre el acabado BE CHIC

(PureTech 100 Manual - PureTech 130 Automático - PureTech 155 Automático - BlueHdi 100 Manual - BlueHdi 130 Automático\* - E-TENSE)

EQUIPAMIENTOS DE CONFORT	INSPIRACIÓN DS
Climatizador automático + Volante cuero plena flor + Limpia-parabrisas automático	- Inspiración <b>DS BASTILLE</b> con tapizado interior techo claro
- Sensor de aparcamiento trasero	<b>ESTILO EXTERIOR</b>
- Retrovisores exteriores tintados, ajustables y abatibles eléctricamente, calefactados y con iluminación de acogida LED (carcasa negro brillante)	- Llantas Aleación 17" MADRID Negro Onyx
- Retrovisor interior electrocrómico sin marco	- Lunas laterales traseras y luneta trasera sobretintadas
- Reposabrazos central delantero con hueco de almacenaje	- Doble cánula de escape cromada simétrica ( <b>motor Pure Tech 155 automático</b> )
<b>SISTEMAS DE AUDIO Y TELEMÁTICA</b>	- Antena de radio invisible
- Mirror Screen (7)	<b>Equipamientos de serie adicional E-TENSE</b>
- Pantalla táctil 17,7 cm (7") + Radio con 8 altavoces + Bluetooth + Toma USB + Decoración cromada en aireadores y cuadro de instrumentos	- PACK SAFETY (5*) Frenado de emergencia automático hasta 140 km/H + Vigilancia activa de ángulo muerto + Sensor de aparcamiento delantero
	- Kit anti pinchazos (no incluye rueda de repuesto)
	- 2 cables de carga : Un cable tipo 2(Clásico/Green Up y otro tipo 3 (Wall Box)

### INSPIRACIONES DS OPCIONALES

- <b>INSPIRACIÓN DS BASTILLE</b> con tapizado interior techo oscuro
- <b>INSPIRACIÓN DS BASTILLE CUERO</b> con tapizado interior techo claro o techo oscuro
- <b>INSPIRACIÓN DS RIVOLI</b> con tapizado interior techo claro
- <b>INSPIRACIÓN DS RIVOLI</b> volante cuero Gris Galet
- <b>INSPIRACIÓN DS OPERA</b> cuero Nappa con tapizado interior techo oscuro o techo claro

### PACKS DE EQUIPAMIENTO

<b>PACK SO CHIC (Cambio automático):</b> Pantalla táctil 25,4 cm (10,3") + DS Connect NAV (2) + DS CONNECT BOX (SOS & Assistance) + Cámara de visión trasera, sensor aparcamiento delantero + DS SENSORIAL DRIVE (5) + Acceso manos libres Proximity (1) ( <b>Excepto E-TENSE</b> )
<b>PACK SO CHIC (Cambio manual):</b> Pantalla táctil 25,4 cm (10,3") + DS Connect NAV (2) + DS CONNECT BOX (SOS & Assistance) + Cámara de visión trasera + Sensor aparcamiento delantero + Acceso manos libres Proximity (1)
<b>PACK SO CHIC (Solo E-TENSE):</b> Pantalla táctil 25,4 cm (10,3") + DS Connect NAV (2) + DS CONNECT BOX (SOS & Assistance) + Cámara de visión trasera + Acceso manos libres Proximity (1)
<b>PACK ADAS SO CHIC (Cambio automático):</b> DS MATRIX LED VISION (6): Proyectores Matrix Beam + intermitentes LED delanteros + High Beam Assist (cambio automático de las luces cruce/carretera) + PACK EXTENDED SAFETY + DS DRIVE ASSIST (9) ( <b>Excepto E-TENSE</b> )
<b>PACK ADAS SO CHIC (Cambio manual):</b> DS MATRIX LED VISION (6): Proyectores Matrix Beam + intermitentes LED delanteros + High Beam Assist (cambio automático de las luces cruce/carretera) + PACK EXTENDED SAFETY + Control de crucero adaptativo: desde 30 Km/h

### OPCIONES

PACK SAFETY (5*) Frenado de emergencia automático hasta 140 km/H + Vigilancia activa de ángulo muerto + Sensor de aparcamiento delantero	- Alarma
Control de crucero adaptativo: desde 30 Km/h (Implica Pack Safety (5*)) <b>Solo cambio manual</b>	- Red de sujeción de carga ( <b>Incompatible tapizado interior techo claro</b> )
DS MATRIX LED VISION (6): Proyectores Matrix Beam + intermitentes LED delanteros + High Beam Assist (cambio automático de las luces cruce/carretera)	- Head up display
PACK EXTENDED SAFETY: PACK SAFETY + Reconocimiento ampliado de las señales de tráfico + High Beam Assist (cambio automático de las luces cruce/carretera) ( <b>Excepto E-TENSE</b> )	- DS SENSORIAL DRIVE (5). <b>Solo cambio automático</b> (Excepto E-TENSE)
PACK EXTENDED SAFETY + Control de crucero adaptativo : 30 Km/h. <b>Solo cambio manual</b>	- Pilotos traseros LED con intermitentes desfilantes
PACK EXTENDED SAFETY + DS DRIVE ASSIST (9). ( <b>Excepto E-TENSE</b> ) <b>Solo cambio automático</b>	- Llantas Aleación 17" NAGOYA Gris Anthra (Excepto E-TENSE)
Park Assist (3): incluye Cámara de visión trasera + Sensor de aparcamiento delantero. <b>Solo cambio manual</b>	- Llantas Aleación 17" DUBAI Negro Onyx
- Sensor de aparcamiento delantero	- Llantas Aleación 18" SINGAPUR Gris Furtivo (Excepto E-TENSE)
- Cámara de visión trasera + Sensor de aparcamiento delantero (Excepto E-TENSE)	- Llantas Aleación 18" SHANGHAI Gris Haria
- HiFi System FOCAL Electra® (4) ( <b>Implica kit Anti pinchazo</b> ) (Excepto E-TENSE)	- Llantas Aleación 18" BARCELONA Negro Onyx con línea exterior dorada
- Asientos delanteros calefactados	- Llantas Aleación 18" LISBOA Gris Furtivo
- Asiento conductor eléctrico con función masaje + Asientos delanteros calefactados ( <b>Solo con inspiración Opera o Rivoli</b> ) (Excepto E-TENSE)	- Llantas Aleación 18" SAO PAULO Gris Haria
- Cargador Smartphone inalámbrico por inducción (8)	- Llantas Aleación 18" MONZA Negro Onyx
DS Connect NAV (2) (sistema de navegación conectada con pantalla táctil de 25,4 cm (10,3")) + DS CONNECT BOX (SOS & Assistance)	- Llantas Aleación 18" KYOTO Gris (Solo E-TENSE)
Acceso manos libres Proximity (1) ( <b>Incompatible con DS Connect Nav</b> ) (Excepto E-TENSE)	PACK EXTENDED SAFETY: Reconocimiento ampliado de las señales de tráfico + High Beam Assist (cambio automático de las luces cruce/carretera) (Solo E-TENSE)



## PERFORMANCE LINE Equipamiento adicional sobre el acabado BE CHIC

(PureTech 100 Manual - PureTech 130 Automático - PureTech 155 Automático - BlueHDi 100 Manual - BlueHDi 130 Automático\* - E-TENSE)

EQUIPAMIENTOS DE CONFORT	INSPIRACIÓN DS
Climatizador automático + Volante cuero plena flor + Limpia-parabrisas automático	- Inspiración DS PERFORMANCE LINE
- Sensor de aparcamiento trasero	<b>ESTILO EXTERIOR</b>
- Reposabrazos central delantero con hueco de almacenaje	- Llantas Aleación 17" DUBAI Negro Onyx
- DS SENSORIAL DRIVE (5): <b>Solo cambio automático (excepto si E-TENSE)</b>	- Faros traseros LED (Excepto E-TENSE)
- Retrovisores exteriores tintados, ajustables y abatibles eléctricamente, calefactados y con iluminación de acogida LED (carcasa negro brillante)	- Lunas laterales traseras y luneta trasera sobretintadas
- Luz de cortesía LED en techo plazas delanteras y traseras + espacio pedales	- Doble cánula de escape cromada simétrica ( <b>motor Pure Tech 155 automático</b> )
<b>SISTEMAS DE AUDIO Y TELEMÁTICA</b>	- Antena de radio invisible
- Pantalla táctil 17,7 cm (7") + Radio con 8 altavoces + Bluetooth + Toma USB + Decoración cromada en aireadores y cuadro de instrumentos	<b>Equipamientos de serie adicional E-TENSE</b>
- Mirror Screen (7)	- PACK SAFETY (5*) Frenado de emergencia automático hasta 140 km/H + Vigilancia activa de ángulo muerto + Sensor de aparcamiento delantero
	- Kit anti pinchazos (no incluye rueda de repuesto)
	- 2 cables de carga : Un cable tipo 2(Clásico/Green Up y otro tipo 3 (Wall Box)
	- Retrovisor interior electrocrómico sin marco

### PACKS DE EQUIPAMIENTO

**PACK TECHNO:** Pantalla táctil 25,4 cm (10,3") + DS Connect NAV (2) + DS CONNECT BOX (SOS & Assistance) + toma USB + Sensor de aparcamiento delantero + Cámara visión trasera + Acceso manos libres proximity (1) (**Excepto E-TENSE**)

**PACK TECHNO (Solo E-TENSE):** Pantalla táctil 25,4 cm (10,3") + DS Connect NAV (2) + DS CONNECT BOX (SOS & Assistance) + Cámara de visión trasera + Acceso manos libres Proximity (1)

**PACK PERFORMANCE LINE:** DS MATRIX LED VISION (6): Proyectores Matrix Beam + intermitentes LED delanteros + High Beam Assist (cambio automático de las luces cruce/carretera) + Llantas 18" MONZA + Cargador Smartphone inalámbrico por inducción (8)

### OPCIONES

PACK SAFETY (5*) Frenado de emergencia automático hasta 140 km/h + Vigilancia activa de ángulo muerto + Sensor de aparcamiento delantero	- Acceso manos libres Proximity (1) ( <b>Incompatible con DS Connect Nav</b> ) (Excepto E-TENSE)
Control de crucero adaptativo: desde 30 Km/h (Implica Pack Safety (5*)) <b>Solo cambio manual</b>	- HiFi System FOCAL Electra® (4) ( <b>Implica kit Anti pinchazo</b> ) (Excepto si E-TENSE)
PACK EXTENDED SAFETY: PACK SAFETY + Reconocimiento ampliado de las señales de tráfico+High Beam Assist (cambio automático de las luces cruce/carretera) (Excepto E-TENSE)	- Asientos delanteros calefactados
PACK EXTENDED SAFETY + Control de crucero adaptativo : 30 Km/h. <b>Solo manual</b>	- Head up display
PACK EXTENDED SAFETY + DS DRIVE ASSIST (9). (Excepto E-TENSE) <b>Solo cambio automático</b>	- Sensor de aparcamiento delantero
Park Assist (3): incluye Cámara de vision trasera + Sensor de aparcamiento delantero. <b>Solo cambio manual</b>	- Cámara de visión trasera + Sensor de aparcamiento delantero (Excepto E-TENSE)
	- Red de sujeción de carga
DS MATRIX LED VISION (6): Proyectores Matrix Beam + intermitentes LED delanteros + High Beam Assist (cambio automático de las luces cruce/carretera)	- Retrovisor interior electrocrómico sin marco
- Cargador Smartphone inalámbrico por inducción (8)	- Llantas Aleación 18" MONZA Negro Onyx
DS Connect NAV (2) (sistema de navegación conectada con pantalla táctil de 25,4 cm (10,3")) + DS CONNECT BOX (SOS & Assistance)	- Pilotos traseros LED con intermitentes desfilantes (Solo E-TENSE)
PACK EXTENDED SAFETY: Reconocimiento ampliado de las señales de tráfico+High Beam (Solo E-TENSE)	- Alarma

\* FABRICACIÓN DISPONIBLE SEPTIEMBRE 2019

Equipamiento principal

# DS 3 CROSSBACK



DS AUTOMOBILES

## GRAND CHIC Equipamiento adicional sobre el acabado SO CHIC

(PureTech 100 Manual - PureTech 130 Automático - PureTech 155 Automático - BlueHDi 130 Automático\* - E-TENSE)

EQUIPAMIENTOS DE SEGURIDAD Y DE CONDUCCIÓN	SISTEMAS DE AUDIO Y TELEMÁTICA
DS MATRIX LED VISION (6): Proyectores Matrix Beam + intermitentes LED delanteros + High Beam Assist (cambio automático de las luces cruce/carretera)	DS Connect NAV (2) (sistema de navegación conectada con pantalla táctil de 25,4 cm (10,3")) + DS CONNECT BOX (SOS & Assistance)
PACK SAFETY (5*) Frenado de emergencia automático hasta 140 km/H + Vigilancia activa de ángulo muerto	INSPIRACIÓN DS
EQUIPAMIENTOS DE CONFORT	- INSPIRACIÓN DS BASTILLE cuero con tapizado interior techo claro
- Acceso manos libres Proximity (1)	ESTILO EXTERIOR
- Cámara de visión trasera + Sensor de aparcamiento delantero	- Pilotos traseros LED con intermitentes desfilantes
- Cargador Smartphone inalámbrico por inducción (8) (excepto E-TENSE)	- Llantas Aleación 18" SHANGHAI Gris Haria
- Head up display	Equipamientos de serie adicional E-TENSE
	- INSPIRACIÓN DS RIVOLI cuero con tapizado interior techo claro
	- Llantas Aleación 18" KYOTO Gris

INSPIRACIONES DS OPCIONALES
- INSPIRACIÓN DS BASTILLE CUERO con tapizado interior techo oscuro
- INSPIRACIÓN RIVOLI con tapizado interior techo claro
- INSPIRACIÓN RIVOLI volante cuero Gris Galet
- INSPIRACIÓN DS OPERA cuero Nappa con tapizado interior techo oscuro o techo claro

PACKS DE EQUIPAMIENTO
- PACK GRAND CHIC (Cambio manual): Park Assist + PACK EXTENDED SAFETY + Control de cruce adaptativo: desde 30 Km/h


OPCIONES	
- PACK EXTENDED SAFETY: Reconocimiento ampliado de las señales de tráfico	- Asiento conductor eléctrico con función masaje + Asientos delanteros calefactados (Solo con inspiración Opera o Rivoli) (Excepto E-TENSE)
- PACK EXTENDED SAFETY + Control de cruce adaptativo: desde 30 Km/h. Solo cambio manual	- HiFi System FOCAL Electra® (4) (Implica kit Anti pinchazo) (Excepto E-TENSE)
- PACK EXTENDED SAFETY + DS DRIVE ASSIST (9) (Excepto E-TENSE). Solo cambio automático.	- Llantas Aleación 18" BARCELONA Negro Onyx con línea exterior dorada
- Park Assist. Solo con cambio manual	- Llantas Aleación 18" LISBOA Gris Furtivo
- Alarma	- Llantas Aleación 18" SAO PAULO Gris Haria
- Asientos delanteros calefactados	- Llantas Aleación 18" MONZA Negro Onyx
- DS SENSORIAL DRIVE (5). Solo con cambio automático (Excepto E-TENSE)	- Llantas Aleación 18" SINGAPUR Gris Furtivo (Excepto E-TENSE)
- Red de sujeción de carga. (Incompatible tapizado interior techo claro)	
- Cargador Smartphone inalámbrico por inducción (8) (Solo E-TENSE)	

\* FABRICACIÓN DISPONIBLE SEPTIEMBRE 2019

Mayo 2019

Equipamiento principal

# DS 3 CROSSBACK



DS AUTOMOBILES

## Edición limitada LA PREMIÈRE Equipamiento adicional sobre el acabado GRAND CHIC

(PureTech 130 Automático - PureTech 155 Automático)

### EQUIPAMIENTOS DE SEGURIDAD Y DE CONDUCCIÓN

- PACK EXTENDED SAFETY : Reconocimiento ampliado de las señales de tráfico + DS DRIVE ASSIST (9)

### EQUIPAMIENTOS DE CONFORT

- Cargador Smartphone inalámbrico por inducción (8)  
- Asiento conductor eléctrico con función masaje + Asientos delanteros calefactados

### INSPIRACIÓN DS

- INSPIRACIÓN DS OPERA Art Rubis

### ESTILO EXTERIOR

- Llantas Aleación 18" MONZA Negro Onyx  
- Anagrama La Première en el capo, en el salpicadero y en el exterior de las puertas delanteras  
- Techo Red Diamond

### OPCIONES

- Alarma  
- HiFi System FOCAL Electra® (4) (Implica kit Anti pinchazo)  
- DS SENSORIAL DRIVE (5).  
- Red de sujeción de carga.

### EDICIÓN LIMITADA LA PREMIÈRE

INTERIOR: detalles en cuero Nappa Art Rubis en el salpicadero y en los paneles de las puertas + Grabado tipo "Clous de Paris" + Mando (llave) con el logo DS cromado + Pomo de la palanca de cambios de cuero liso (en caja de cambios automática) / Pomo de cuero plena flor y fuelle con respuntes Tramontana (en caja de cambios manual de 6 velocidades) + Embellecedores de pasos de puertas delanteras en metal con la trama DS + Asientos de cuero Nappa Art Rubis con confección Bracelet + Respuntes "Punto de perla" + Alfombrillas delantera y trasera gruesas + Volante recubierto de cuero plena flor, con los radios y el centro de cuero.

EXTERIOR: calandra DS Wings negra + rejilla de calandra en negro mate con puntos cromados + moldura entre pilotos traseros negro brillante + moldura bajo pilotos traseros negra.

### DISEÑO EXTERIOR




### INSPIRACIÓN DS OPERA ART RUBIS



Mayo 2019

## DS 3 CROSSBACK



DS AUTOMOBILES

ACCESO Y CONFORT	BE CHIC	PERFORMANCE LINE	SO CHIC	GRAND CHIC	La Première
Acceso manos libres Proximity (implica retrovisores exteriores tintados, ajustables y abatibles eléctricamente para conductor y pasajero, calefactados y con iluminación de acogida LED (carcasa negro brillante)) <b>(Incompatible con DS Connect Nav)</b>	● (excepto con DS Conneq Nav)	● (excepto con DS Conneq Nav)	● (excepto con DS Conneq Nav)		
Asiento conductor eléctrico con función masaje + Asientos delanteros calefactados <b>(Solo con inspiración Opera o Rivoli)</b> (Excepto E-TENSE)			●	●	○
Asientos delanteros calefactados	●	●	●	●	○
Asiento pasajero delantero con realce manual	○	○	○	○	○
Climatizador automático (implica pantalla táctil 17,7 cm (7") + Mirror Screen + Radio con 8 altavoces + Toma USB + Volante cuero plena flor + Limpia-parabrisas automático)	●	○	○	○	○
Alarma		●	●	●	●
HiFi System FOCAL Electra® (4) <b>(Implica kit Anti pinchazo)</b> (Excepto E-TENSE)		●	●	●	●
DS Connect NAV (2) (sistema de navegación conectada en pantalla táctil de 25,4 cm (10,3")) + DS CONNECT BOX (SOS & Assistance)		●	●	○	○
Cargador Smartphone inalámbrico por inducción		●	●	○ (opción E-TENSE)	○
Red de sujeción de carga	● (solo Inspi Bastille techo oscuro)	●	● (solo Inspi opcional con techo oscuro)	● (solo Inspi opcional con techo oscuro)	●
EQUIPAMIENTO EXTERIOR	BE CHIC	PERFORMANCE LINE	SO CHIC	GRAND CHIC	La Première
Supresión de monogramas		●	●	●	●
Lunas traseras sobretintadas	(incluido en pack)	○	○	○	○
DS MATRIX LED VISION (6): Proyectores Matrix Beam + intermitentes LED delanteros + High Beam Assist (cambio automático de las luces cruce/carretera)		●	●	○	○
Pilotos traseros LED con intermitentes desfilantes	●	○ (Opción en E-TENSE)	●	○	○
Retrovisores exteriores tintados, ajustables y abatibles eléctricamente para conductor y pasajero, calefactados y con iluminación de acogida LED (carcasa negro brillante)	●	○	○	○	○
Retrovisor interior electrocrómico sin marco	●	● (serie en E-TENSE)	○	○	○
SEGURIDAD Y ADAS	BE CHIC	PERFORMANCE LINE	SO CHIC	GRAND CHIC	La Première
DS SENSORIAL DRIVE (5). <b>Solo cambio automático</b> (Excepto E-TENSE)		○	●	●	●
Sensor de aparcamiento trasero	●	○	○		
Sensor de aparcamiento trasero y delantero	●	●	●		
Camara de vision trasera + Sensor de aparcamiento trasero y delantero		●	●	○	○
Park Assist. <b>Solo cambio manual</b>		●	●	●	
Head Up Display		●	●	○	○
PACK SAFETY ( 5*) (Serie E-TENSE)	●	●	●	○	○
Control de crucero adaptativo : desde 30 Km/h. <b>Solo cambio manual</b>		●	●	●	
PACK EXTENDED SAFETY		●	●	●	
ACK EXTENDED SAFETY + Control de crucero adaptativo: desde 30 Km/h. <b>Solo en cambio manual</b>		●	●	●	
PACK EXTENDED SAFETY + DS DRIVE ASSIST (9) (Excepto E-TENSE) <b>Solo en cambio automático</b>		●	●	●	○
PACKS	BE CHIC	PERFORMANCE LINE	SO CHIC	GRAND CHIC	La Première
PACK BE CHIC	●				
PACK TECHNO <b>(Cambio manual)</b>		●			
PACK PERFORMANCE LINE		●			
PACK SO CHIC (Excepto E-TENSE) <b>(Cambio automático)</b>			●		
PACK SO CHIC <b>(Cambio manual)</b>			●		
PACK ADAS SO CHIC (Excepto E-TENSE) <b>(Cambio automático)</b>			●		
PACK ADAS SO CHIC <b>(Cambio manual)</b>			●		
PACK GRAND CHIC <b>(Cambio manual)</b>				●	
INSPIRACIONES	BE CHIC	PERFORMANCE LINE	SO CHIC	GRAND CHIC	La Première
DS Inspiración DS MONTMARTRE	○				
DS Inspiración DS BASTILLE tapizado interior techo claro	●		○		
DS Inspiración DS BASTILLE con tapizado interior techo oscuro	●		●		
DS Inspiración DS BASTILLE CUERO con tapizado interior techo claro			●	○	
DS Inspiración DS BASTILLE CUERO con tapizado interior techo oscuro			●	●	
DS Inspiración DS PERFORMANCE LINE con tapizado interior techo oscuro		○			
DS Inspiración RIVOLI con tapizado interior techo claro	●		●	● (serie E-TENSE)	
DS Inspiración RIVOLI volante cuero Gris Galet			●	●	
DS Inspiración DS OPERA cuero Nappa tapizado interior techo oscuro			●	●	
DS Inspiración DS OPERA cuero Nappa tapizado interior techo claro			●	●	
DS Inspiración OPERA Art Rubis cuero Nappa tapizado interior techo oscuro					○
LLANTAS DE ALEACIÓN	BE CHIC	PERFORMANCE LINE	SO CHIC	GRAND CHIC	La Première
Embellecedor 16" START	○				
17" DUBAI Negro Onyx		○	●		
17" MADRID Negro Onyx	●		○		
17" NAGOYA Gris Anthra	●		●		
17" NAGOYA Gris Anthra+ GRIP CONTROL	○ (con Grip Control)	○ (con Grip Control)	○ (con Grip Control)	○ (con Grip Control)	
18" LISBOA Gris Furtivo	●		●	●	
18" SAO PAULO Gris Haria	●		●	●	
18" MONZA Negro Onyx		●	●	●	○
18" SINGAPUR Gris Furtivo	●		●	●	
18" SHANGHAI Gris Haria			●	○	
18" BARCELONA Negro Onyx con línea exterior dorada			●	●	
18" KYOTO Gris Anthra			●	○	

○ EQUIPAMIENTO DE SERIE ● EQUIPAMIENTO DE OPCIÓN



## DS 3 CROSSBACK



DS AUTOMOBILES

	BlueHDi 100 Manual	BlueHDi 130 Automático*	PureTech 100 Manual	PureTech 130 Automático	PureTech 155 Automático
<b>MOTOR</b>					
TIPO	Diésel Turbo geometría variable Inyección directa alta presión Cambiador aire / aire		Gasolina Turbo Inyección electrónica multipunto 12 válvulas		
Número de cilindros	4 cilindros en línea		3 cilindros en línea		
Cilindrada cm <sup>3</sup>	1.499	1.499		1.199	
Potencia máxima en kW (CV-CEE-rpm)	75 (100 - 3500)	96 (130 - 3750)	75 (100 - 5500)	96 (130 - 5500)	115 (155 - 5500)
Par máximo CEE (Nm-rpm)	250 / 1750	300 / 1750	205 / 1750	230 / 1750	240 / 1750
<b>TRANSMISIÓN</b>					
Caja de velocidades	Cambio manual	Cambio automático	Cambio manual	Cambio automático	Cambio automático
Número de velocidades	6	8	6	8	8
<b>DIRECCIÓN</b>					
Dirección Asistida eléctrica	Serie				
<b>UNIÓN AL SUELO - FRENOS - NEUMÁTICOS</b>					
Unión al suelo	Delantera: ruedas independientes, eje Mac Pherson con brazos inferiores triangulados, muelles helicoidales, amortiguadores hidráulicos telescópicos pilotados y barra estabilizadora Trasera: ruedas independientes, tren trasero multibrazo, muelles helicoidales y amortiguadores hidráulicos telescópicos y barra estabilizadora				
Frenos delantero / trasero	Motorizaciones PureTech 100 manual y BlueHDi 100 manual Delantero: Discos ventilados / discos 283 x 26 mm Trasero : Discos 249 x 10 mm  Motorizaciones con caja automática PureTech 130, PureTech 155 y BlueHDi 130 Delantero: Discos ventilados / discos 302 x 26 mm Trasero: Discos 249 x 10 mm				
Neumáticos	Llantas 16": 215/65 R16 Llantas 17": 215/60 R17 Llantas 18": 215/55 R18			Llantas 17": 215/60 R17 Llantas 18": 215/55 R18	
<b>VOLÚMENES</b>					
Número de plazas	5				
Volumen de maletero (VDA 211 / L)	350				
Volumen de maletero con las banqueta trasera abatida (L)	1050				
<b>PESOS (en kg)</b>					
Tara nominal sin conductor **	1.205	1.205	1.170	1.205	1.205
Carga útil	490	530	480	495	500
Total con carga	1.695	1.735	1.650	1.700	1.705
Remolcable:					
- sin freno	640	640	620	640	640
- con freno	1.200	1.200	1.200	1.200	1.200
Total rodando autorizado	2.895	2.935	2.850	2.900	2.905
<b>PRESTACIONES (en segundos conductor solo)</b>					
Velocidad máxima en km/h	180	195	181	200	208
de 0 a 1000 m en segundos	33,0	31,9	32,9	30,6	29,1
de 0 a 100 km/h en segundos	11,4	10,5	10,9	9,2	8,2
<b>CONSUMOS WLTP - Veh. Min - Veh. Max</b>					
Mixto l/100Km	4,5 - 5,2	4,7 - 5,4	5,4 - 6,1	6,0 - 6,7	6,1 - 6,8
<b>EMISIONES</b>					
Emisiones de CO <sub>2</sub> (g/km) (valor mínimo-valor máximo) WLTP	118,2 - 136,3	124,0 - 141,6	123,0 - 139,0	135,7 - 151,7	137,1 - 153,2
Emisiones de CO <sub>2</sub> (g/km) NEDC	99 (16") / 97 (17") / 100 (18")	101 (16") / 99 (17" - 18")	108 (16") / 107 (17") / 110 (18")	113 (16") / 111 (17") / 115 (18")	115 (17" - 18")
<b>COMBUSTIBLE</b>					
Capacidad del depósito (en L)	41 + 15 (Ad Blue)			44	
Combustible	Diésel			Gasolina	

**Datos provisionales. Consumos y emisiones según recepción UE (estimación provisional en espera de recepción UE). Los valores definitivos podrían contener alguna diferencia.**

\* FABRICACIÓN DISPONIBLE SEPTIEMBRE 2019

\*\* Los pesos pueden evolucionar en función de las opciones y equipamientos

## DS 3 CROSSBACK


E-TENSE*	
<b>MOTOR</b>	
TIPO	Lithium-Ion
Potencia máxima en kW (CV-CEE-rpm)	100kW / (136cv)
Protocolo de homologación	WLTP
Par máximo CEE (Nm-rpm)	260
<b>Batería</b>	
Autonomía maximal 100 % eléctrico (km) WLTP	320
Capacidad (kWh)	50kWh
Tiempo de carga de 0 à 100 % (DS Wall Box 7,4 kW / 32 A)	8h00
Tiempo de carga de 0 à 100 % (Recarga público 100kW)	30min
<b>TRANSMISIÓN</b>	
Caja de velocidades	Cambio automático
<b>DIRECCIÓN</b>	
Dirección Asistida eléctrica	Serie
<b>UNIÓN AL SUELO - FRENOS - NEUMÁTICOS</b>	
Unión al suelo	Delantera: ruedas independientes, eje Mac Pherson con brazos inferiores triangulados, muelles helicoidales, amortiguadores hidráulicos telescópicos pilotados y barra estabilizadora Trasera: ruedas independientes, tren trasero multibrazo, muelles helicoidales y amortiguadores hidráulicos telescópicos y barra estabilizadora
Frenos delantero / trasero	Delantero: Discos ventilados / discos 302 x 26 mm Trasero: Discos 249 x 10 mm
Neumáticos	Llantas 17": 215/60 R17 Llantas 18": 215/55 R18
<b>VOLÚMENES</b>	
Número de plazas	5
Volumen de maletero (VDA 211 / L)	350
Volumen de maletero con las banqueta trasera abatida (L)	1050
<b>PESOS (en kg)</b>	
Tara nominal sin conductor *	1.525
Carga útil	450
Total con carga	1.975
Remolcable:	
- sin freno	0
- con freno	0
Total rodando autorizado	1.975
<b>PRESTACIONES (en segundos conductor solo)</b>	
Velocidad máxima en km/h	150
de 0 a 1000 m en segundos	31,4
de 0 a 100 km/h en segundos	8,7
<b>CONSUMOS WLTP - Veh. Min - Veh. Max</b>	
Consumo eléctrico mixto (kWh / 100 km) en WLTP	ND
<b>EMISIONES</b>	
Emisiones de CO2 (g/km) (valor mínimo-valor máximo) WLTP	0
Emisiones de CO2 (g/km) NEDC	0

\*Datos provisionales. Autonomía, consumos y emisiones según recepción UE (estimación provisional en espera de recepción UE). Los valores definitivos podrían contener alguna diferencia.

\*Los pesos pueden evolucionar en función de las opciones y equipamientos


Dimensiones

# DS 3 CROSSBACK



DS AUTOMOBILES

## DS 3 CROSSBACK DIMENSIONES



(1) Sistema innovador de ACCESO MANOS LIBRES. Al acercarse, el vehículo se desbloquea de forma automática y los tiradores de las puertas, se despliegan. Al alejarse, los tiradores se pliegan y el vehículo se bloquea de forma automática.

(2) Sistema de navegación conectada con reconocimiento vocal. El sistema ofrece información del tráfico en tiempo real, estaciones de servicio y aparcamientos indicando datos de localización, tarifas y disponibilidad de aparcamientos. Incluye 36 meses de servicios conectados. Posibilidad de contratación de avisos de radar y zonas de riesgo

(3) Sistema que permite que el DS 3 CROSSBACK se aparque solo. El conductor tiene que controlar los pedales, pero no el volante.

(4) Sistema HiFi compuesto por 12 altavoces y un amplificador de 515 vatios

(5) Pack Dinámico: Personalización del color de las pantallas (violeta / carmín) + Sonoridad deportiva + Filtro anti alérgeno y sonda AQS. Dinamismo y ambiente para una experiencia de conducción deportiva.

(6) Este nuevo sistema de proyectores, equipados con la tecnología Matrix Beam, ofrece al conductor una iluminación óptima y permite circular con las luces largas sin deslumbrar a los otros conductores.

(7) Compatible con Apple Carplay™, Android Auto™ y MirrorLink®

(8) Necesidad de un teléfono compatible

(9) Combina las tecnologías Adaptive Cruise Control Stop & Go y Lane Positioning Assist a fin de gestionar la conducción de manera semi-autónoma